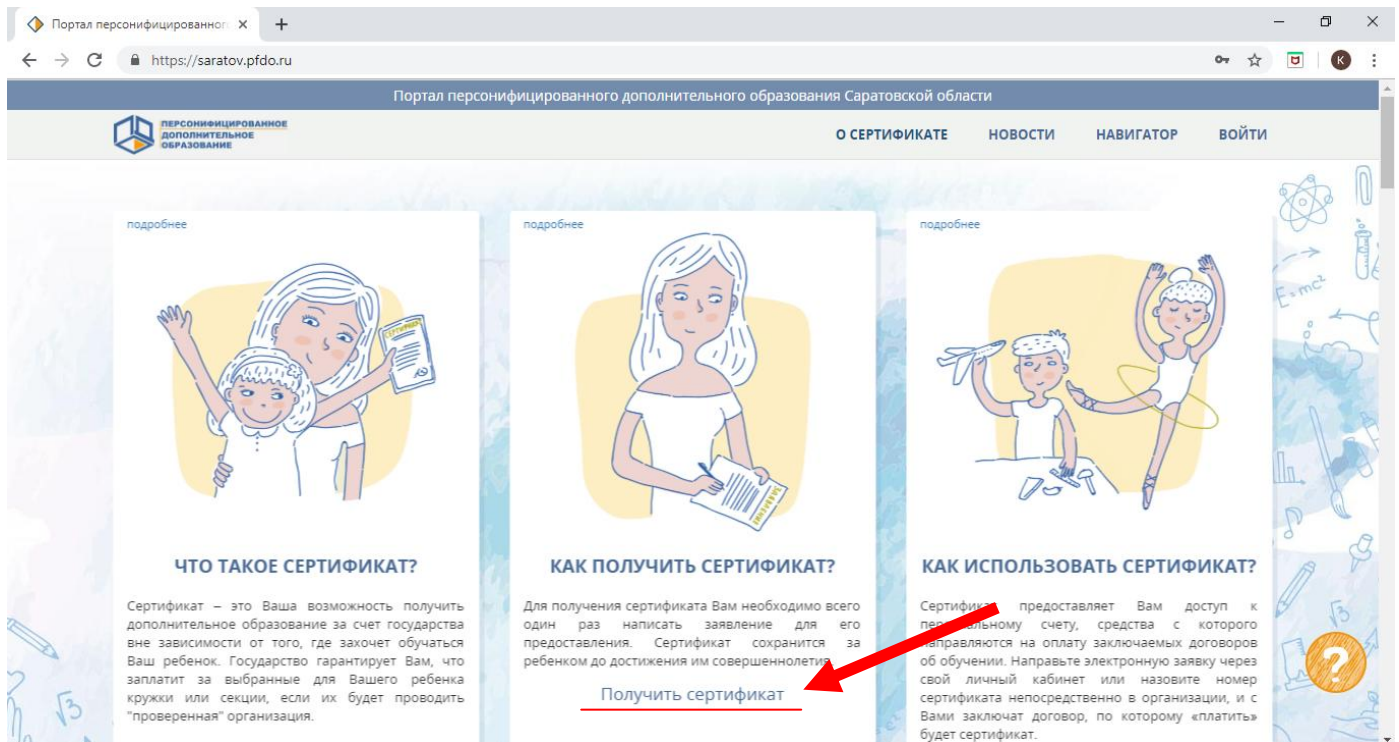


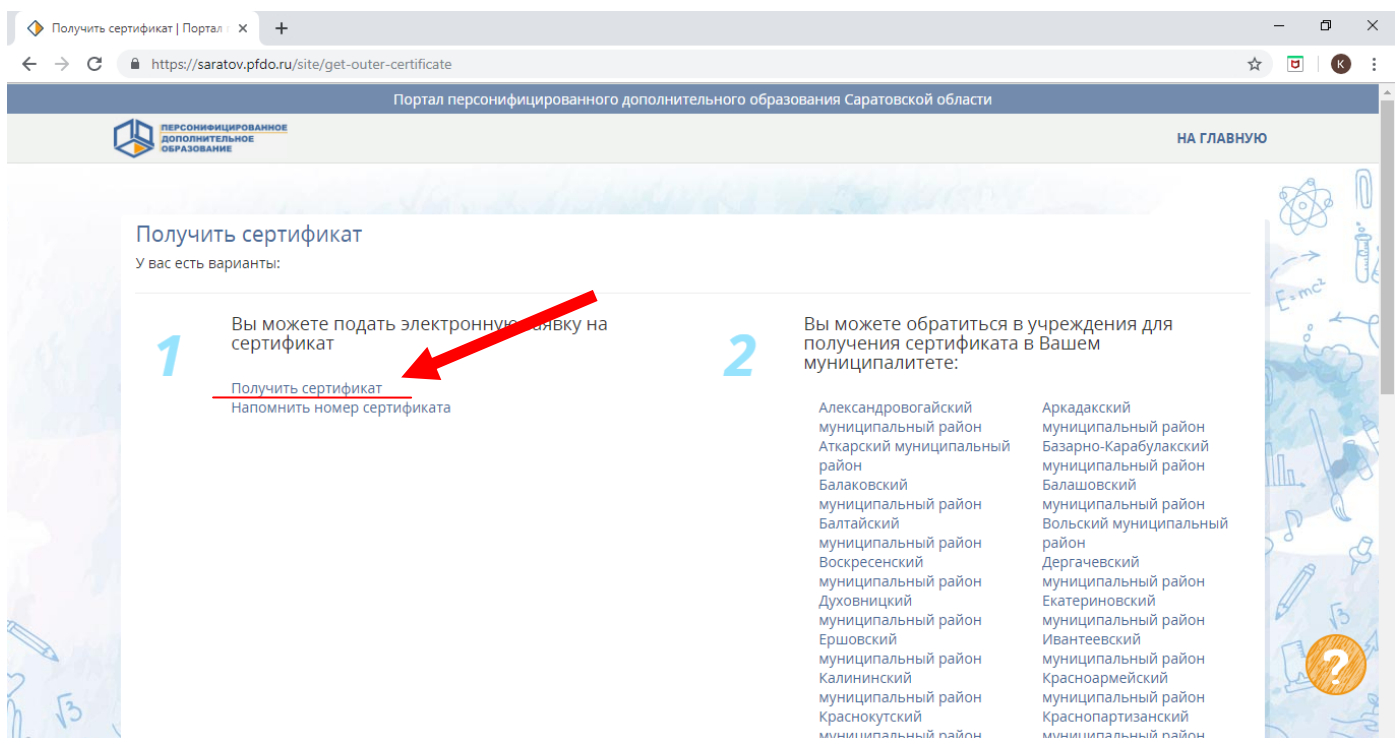
# Инструкция для родителей

## Как получить сертификат дополнительного образования?

Зайдите на портал <https://saratov.pfdo.ru>. Нажмите на ссылку «Получить сертификат» под средней картинкой.



На открывшейся новой странице выберите «Получить сертификат»



Шаг 1. Введите адрес своей электронной почты. Повторите ввод адреса электронной почты. Нажмите кнопку «Подтвердить почту».

Регистрация - App

https://pfdo.edusar.ru/request

Получение сертификата ПФДО Войти

### Создание заявки

Шаг 1 подтверждение электронной почты.

**Email адрес**

**Email адрес повторный ввод**

Подтвердить почту

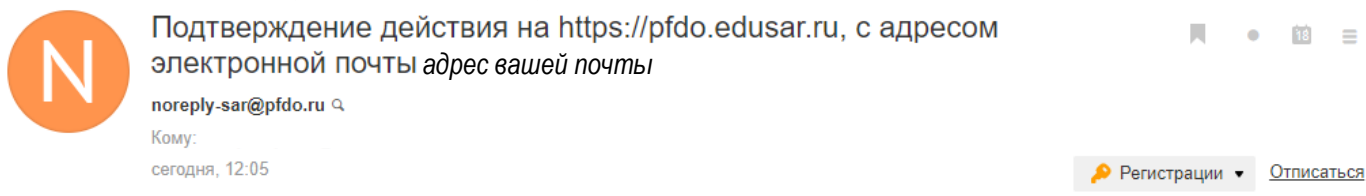
Если вы сделали всё верно, на экране появится следующее сообщение:

Создание заявки

Шаг 2 Подтверждение электронной почты.

На адрес электронной почты, указанный Вами, должно прийти письмо с дальнейшими инструкциями.

Шаг 2. Войдите в свою электронную почту и в полученном письме подтвердите регистрацию на портале ПФДО, нажав на ссылку (лучше это делать с того же устройства, с которого вы получаете сертификат, так как ссылка в письме автоматически вернёт вас на портал ПФДО).



Здравствуйте!

Вы отправляете заявку на получение сертификата дополнительного образования детей на сайте <https://pfdo.edusar.ru>.

Чтобы продолжить с использованием адреса электронной почты *адрес вашей почты*, перейдите по ссылке: <https://pfdo.edusar.ru/token/kudryaxaymka/mail.ru/1e46afc69a4f93114eb9344da9098991>.

Если письмо отправлено Вам по ошибке, просто проигнорируйте его.

Шаг 3. Ссылка в письме вернёт вас на портал ПФДО. Вам снова необходимо выбрать «Получить сертификат»

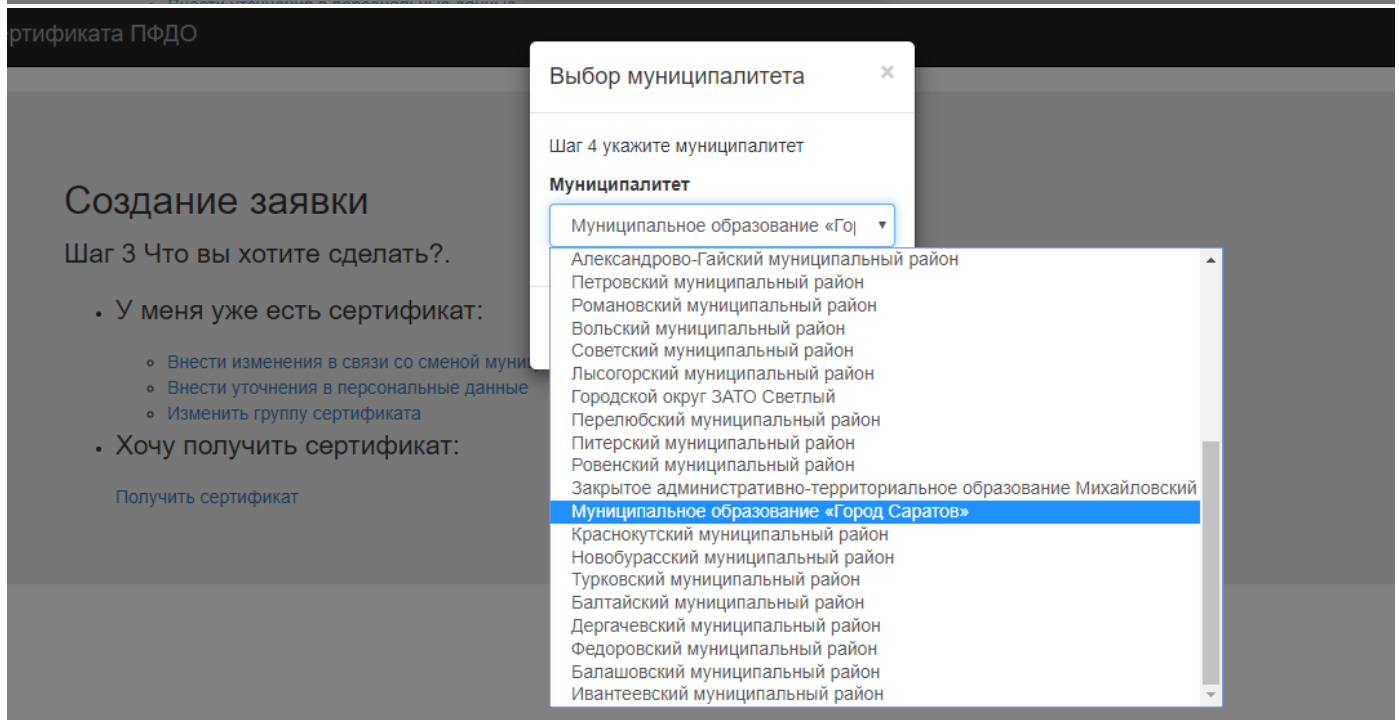
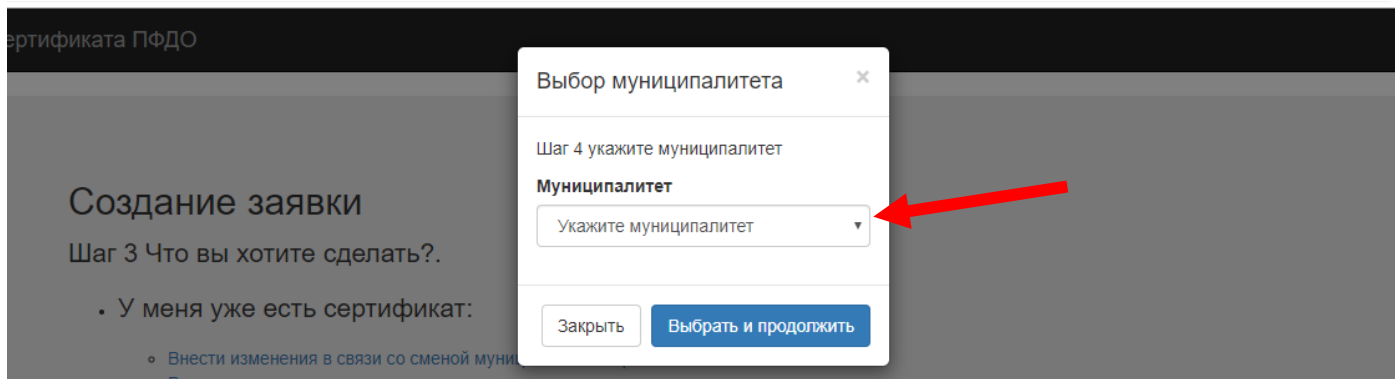
## Создание заявки

Шаг 3 Что вы хотите сделать?.

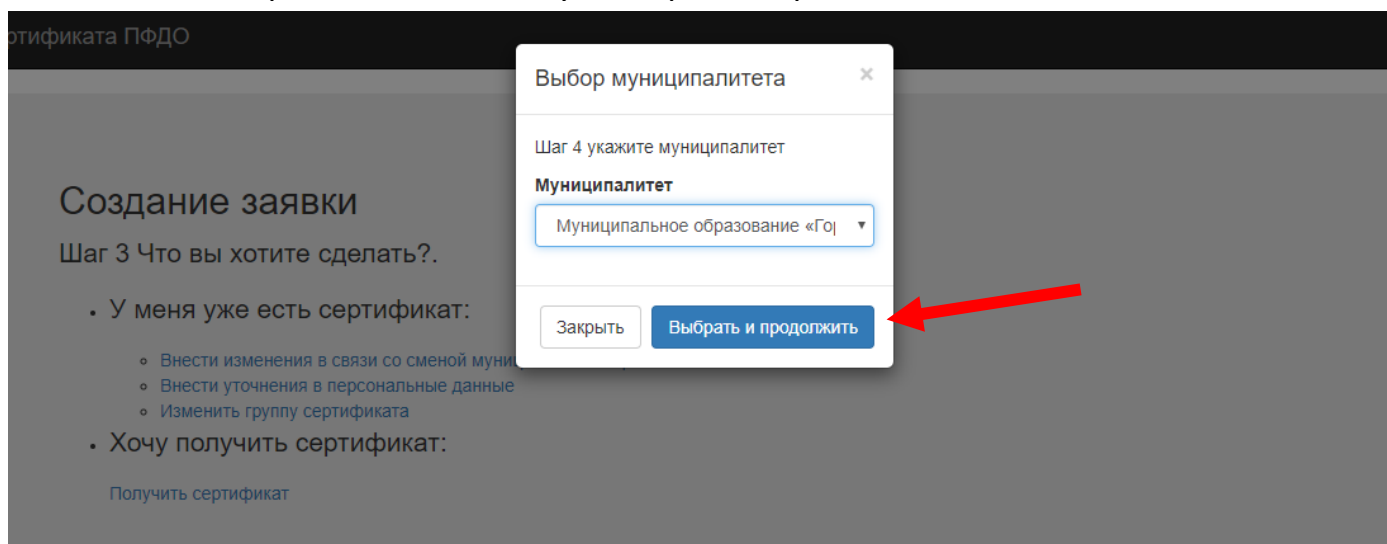
- У меня уже есть сертификат:
  - Внести изменения в связи со сменой муниципалитета проживания
  - Внести уточнения в персональные данные
  - Изменить группу сертификата
- Хочу получить сертификат:

[Получить сертификат](#)

Шаг 4. Вам необходимо выбрать муниципалитет в котором вы проживаете. В выпадающем списке выбираем Муниципальное образование «Город Саратов»

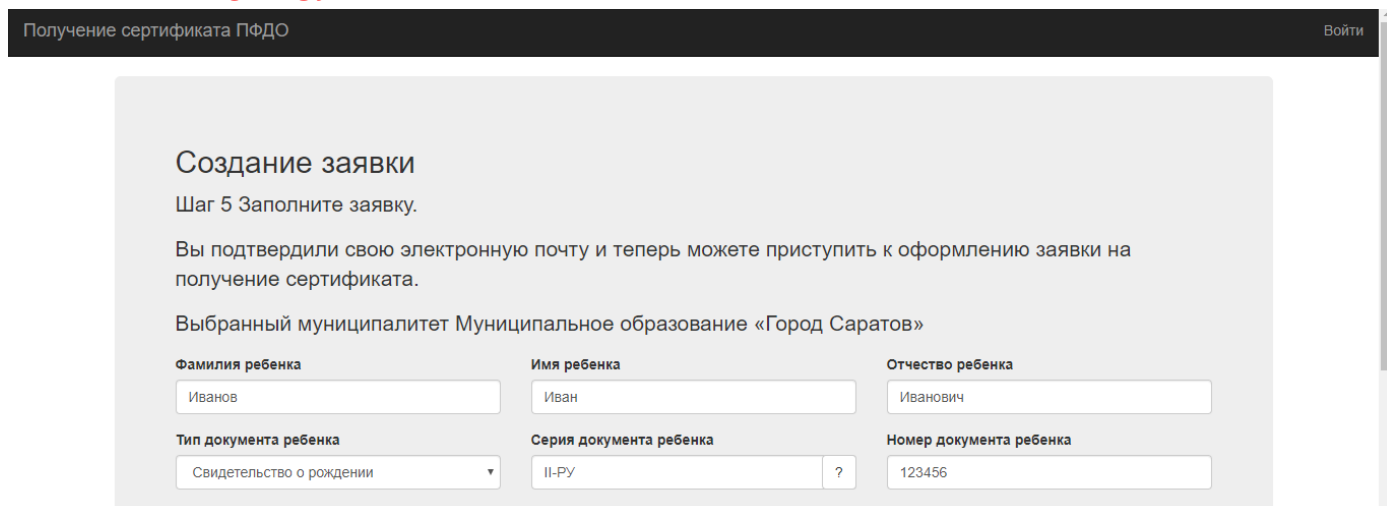


После выбора нажмите кнопку «Выбрать и продолжить».



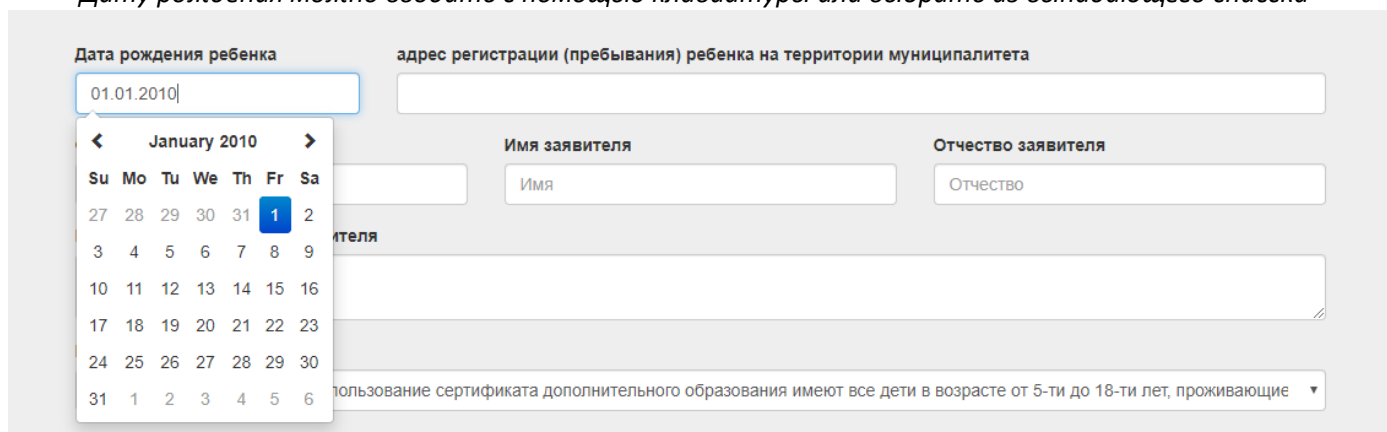
Шаг 5. Заполнение заявки. Вам необходимо заполнить персональную информацию в соответствии с вопросами анкеты

### ПРИМЕР ЗАПОЛНЕНИЯ:



Как только вы выбираете в графе «Тип документа ребенка» необходимый документ, например «Свидетельство о рождении», появляются окошки для ввода данных о документе. Обратите внимание, что для свидетельства о рождении обязательно наличие дефиса «-». Перед дефисом римские цифры, написанные латинскими заглавными буквами I(i), V или X. После дефиса двузначный буквенный код, написанный заглавными русскими буквами.

Дату рождения можно вводить с помощью клавиатуры или выбрать из выпадающего списка



Ниже на странице вы заполняете информацию о родителе (законном представителе) и отмечаете галочкой все предложенные пункты (*нажав на текст, выделенный синим цветом, вы сможете ознакомиться с названными документами*). После заполнения нажмите на кнопку «Отправить» внизу экрана.

Получение сертификата ПФДО Войти

Дата рождения ребенка: 01.01.2010  
адрес регистрации (преживания) ребенка на территории муниципалитета: г. Саратов, ул. Московская, д. 1, кв.1

Фамилия заявителя: Иванов  
Имя заявителя: Иван  
Отчество заявителя: Петрович


Контактная информация заявителя: +79871234567

Группа сертификата: 2.2. Право на получение и использование сертификата дополнительного образования имеют все дети в возрасте от 5-ти до 18-ти лет, проживающие

Даю Согласие на обработку персональных данных в порядке, установленном Федеральным законом от 27 июля 2006 г. №152-ФЗ «О персональных данных».

Ознакомлен с условиями Правил персонифицированного финансирования дополнительного образования детей и муниципальным Положением о персонифицированном дополнительном образовании

Ознакомлен с Пользовательским соглашением АИС "Реестр сертификатов"

**Отправить** 

## Заявка успешно создана

Получение сертификата ПФДО Войти

**Заявка успешно создана**

Бланк заявления отправлен вам на электронную почту.

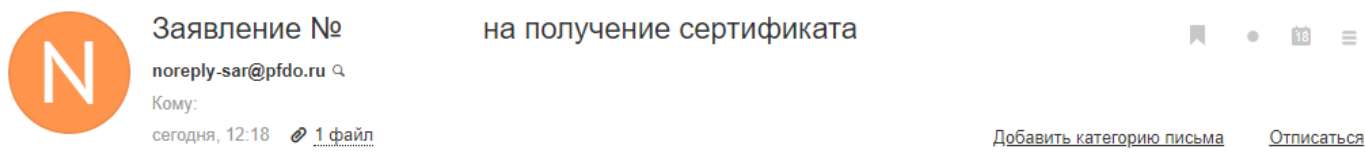
[скачать заполненное заявление на получение сертификата](#)

внимание! после перехода по указанной ссылке будет сгенерирован файл заявления, который будет доступен на этом компьютере через историю загрузок в вашем браузере даже после удаления самого файла. Если Вы получили заявление по почте и/или не уверены в необходимости скачивания заявления из браузера - не переходите по указанной ссылке. В ином случае вопрос сохранности Ваших персональных данных решается Вами самостоятельно.

[скачать сертификат \(выписку из реестра сертификатов\)](#)

внимание! после перехода по указанной ссылке будет сгенерирован файл выписки, который будет доступен на этом компьютере через историю загрузок в вашем браузере даже после удаления самого файла. Если Вы получили сертификат по почте и/или не уверены в необходимости скачивания заявления из браузера - не переходите по указанной ссылке. В ином случае вопрос сохранности Ваших персональных данных решается Вами самостоятельно.

Шаг 6. На указанный вами адрес электронной почты придут ещё два письма. Первое письмо подтверждает отправку заявки на получение сертификата.



Вы успешно отправили заявку на получение сертификата на сайте [Реестр сертификатов ПФДО](#).

Номер заявки: 00000000, номер сертификата: 0000000000.

К данному письму прикреплено заявление на получение сертификата в формате PDF, которое необходимо распечатать и подписать. Для активации сертификата вам необходимо подойти с подписанным заявлением и оригиналами документов в один из центров приема заявлений в Вашем городе или районе.

Дополнительная информация от муниципалитета: Телефон: 20-31-61, e-mail: [sarkomobraz@mail.ru](mailto:sarkomobraz@mail.ru)

Адреса центров приема заявлений:

Ниже в письме приведен перечень организаций, принимающих заявления в городе Саратове(см. Шаг 7.)

К этому письму прикреплен файл с заявлением и согласием на обработку персональных данных, который необходимо скачать и распечатать.

Второе письмо подтверждает вашу регистрацию на портале ПФДО и имеет следующее содержание:



Уважаемый заявитель!

Вы подали электронную заявку на получение сертификата дополнительного образования для ребенка: Иванов Иван Иванович

На основании Вашей заявки для ребенка в информационной системе "[Портал персонализированного дополнительного образования Саратовской области](#)" создана реестровая запись с номером сертификата: 0000000000.

Вы уже сейчас можете зайти в созданный для ребенка личный кабинет системы для использования Вашего сертификата, однако, не забудьте о необходимости подтвердить Вашу электронную заявку подписанным с Вашей стороны заявлением. Подписанное заявление и оригиналы документов Вам нужно принести в один из центров приема заявлений. Список адресов в своем муниципалитете Вы найдете [здесь](#). Без предоставления документов сертификат не будет активирован. Для входа в систему, пройдите по [ссылке](#) и используйте логин и пароль, представленный в сертификате дополнительного образования.

В приложении к данному письму Вы найдете сформированный для ребенка сертификат дополнительного образования. Обязательно сохраните его номер, ведь он будет использоваться ребенком до достижения им совершеннолетия.

Подробную информацию о сертификате дополнительного образования, способе его использования ищите на [портале](#).

С уважением,

Государственное автономное учреждение дополнительного профессионального образования "Саратовский областной институт развития образования"

К этому письму прикреплены два файла. Один из них содержит информацию с номером сертификата, логином и паролем от вашего личного кабинета на Портале ПФДО. Второй файл – памятка для вас о работе системы ПФДО.

### **Шаг 7. ВАЖНО!**

Вы получили сертификат, но он не активен. Для активации сертификата вам необходимо прийти в одну из организаций, принимающих заявление (их перечень вы получили в письме). С собой вам необходимо иметь следующие документы:

- заявление о предоставлении сертификата дополнительного образования и регистрации в реестре сертификатов дополнительного образования (**которое пришло вам на почту**);

- согласие на обработку персональных данных в порядке, установленном Федеральным законом от 27 июля 2006 г. №152-ФЗ «О персональных данных» (**которое пришло вам на почту**);

- свидетельство о рождении ребенка или паспорт гражданина Российской Федерации, удостоверяющий личность ребенка, или временное удостоверение личности гражданина Российской Федерации, выдаваемое на период оформления паспорта ребенка (**тот документ, который вы внесли на портал при регистрации**);

- документ, удостоверяющий личность родителя (законного представителя) ребенка **(документы приносит тот же родитель, который проходил регистрацию на портале)**;

- страховое свидетельство обязательного пенсионного страхования ребенка (при его наличии);

- свидетельство о регистрации ребенка по месту жительства или по месту пребывания, или документ, содержащий сведения о регистрации ребенка по месту жительства или по месту пребывания **(адрес регистрации должен совпадать с адресом, внесённым вами при регистрации на портале)**.